




€ 238 Pardubice – Havlíčkův Brod		↔ IREDO Pardubice - Ždírec nad Doubravou ↔ VYDIS Pardubice - Chrudim ↔ VDV Hlinsko v Čechách - Havlíčkův Brod																	
km	Správa železnic / ČD, a.s.	Vlak	1451/5317		50 5333	5333	50 5333	5321/5319	50 5357	5357	50 5357	1453	5359	50 5303	5303	50 5361	5361		
0	Pardubice hl.n. ↔ 3,5,6, 7,9,600	o	7 50		8 47	9 05		9 50	10 47	10 50		11 50	12 20	12 35	12 50	13 17	13 20		
2	Pardubice-Rosice nad Labem	o			8 54			9 50	10 54			12 20		12 42	13 24				
4	Pardubice-Rosice nad Labem	o			8 55			10 55				12 43		12 51	13 26				
7	BUS zast. „Dukla, náměstí“ ↔6,7,600				8 59			10 59				12 47		12 55	13 29				
7	BUS zast. „Staré Jesenčany“ ↔6,7,607				9 03			11 03				12 51		12 51	13 33				
10	BUS zast. „Chrudim, Medvědice“ ↔6,7,700				9 07			11 07				12 55		13 00	13 37				
12	Chrudim zastávka ↔6,7,700				9 12			11 12				13 00		13 10	13 42				
13	Chrudim 016 ↔6,7,700	o	8 11		9 22	9 23		10 11	11 22	11 11		12 40		13 10	13 49	13 40			
km	Správa železnic / ČD, a.s.	Vlak	5317	Sp 1451		5333		5319/5321				Sp 1453			5303		5361		
17	Chrudim 016 ↔700	o	8 13	8 18		9 25	9 24	10 15			11 24	12 13		13 13					
17	Slatiňany ↔740		8 18	8 23		9 30	9 34	10 19			11 34	12 17		13 18					
25	Chrast u Chrudimi ↔780		8 27	8 30		9 38		10 27				12 24		13 28					
39	Ždírec u Skutče 261 ↔770	o	8 43	8 44		9 55		10 42				12 37		13 45					
54	Ždírec u Skutče 261 ↔770	o	8 44	8 44		9 57		10 42				12 38		13 46					
54	Hlinsko v Čechách ↔750	o	9 02	9 00				10 59				12 52		14 05					
km	Správa železnic / ČD, a.s.	Vlak						5379				5381							
94	Hlinsko v Čechách ↔750,830	o		9 08				11 08				13 08		14 08					
94	Havlíčkův Brod	o		9 53				11 53				13 53		14 53					
		Do stanice																	
km	Správa železnic / ČD, a.s.	Vlak	50 5361	1455/1483		50 5335	5335	50 5335	50 5337	40 1457	1457	/5337	50 5339	5339	40 1459	50 5341	5341		
0	Pardubice hl.n. ↔ 3,5,6, 7,9,600			13 50		14 05	14 20	14 46	14 40	14 50	15 05	15 10	15 10	15 20	15 50	16 05	16 20		
2	Pardubice-Rosice nad Labem	o				14 13		14 53				15 17		15 27	16 12				
4	Pardubice-Rosice nad Labem	o				14 17		14 57				15 22		15 30	16 17				
7	BUS zast. „Dukla, náměstí“ ↔6,7,600					14 21		15 01				15 26		15 39	16 21				
7	BUS zast. „Staré Jesenčany“ ↔6,7,607					14 24		15 05				15 30		15 42	16 24				
10	BUS zast. „Chrudim, Medvědice“ ↔6,7,700					14 29		15 10				15 35		15 50	16 29				
12	Chrudim zastávka ↔6,7,700					14 39	14 42	15 20	15 10	15 20	15 23	15 45	15 42	16 10	16 39	16 41			
13	Chrudim 016 ↔6,7,700	o	14 09		14 11	14 15		14 44	14 43	14 50	15 23	15 45	15 42	16 10	16 39	16 41			
km	Správa železnic / ČD, a.s.	Vlak		Sp 1455	Sp 1483		5335					Sp 1457	5337	5339	Sp 1459		5341		
17	Chrudim 016 ↔700	o	13 50	14 11	14 15		14 44	14 43	15 22	15 25	15 48	16 13	16 13	16 17	16 43				
17	Slatiňany ↔740		14 00	14 15	14 19		14 50	14 53	15 27	15 30	15 53	16 17	16 17	16 25	16 48				
25	Chrast u Chrudimi ↔780			14 23	14 26		14 59	14 53	15 35	15 39	16 01	16 25	16 25	16 37	16 56				
39	Ždírec u Skutče 261 ↔770	o		14 35	14 39		15 16	15 16	15 47	15 56	16 18	16 37	16 37	16 48	17 13				
54	Ždírec u Skutče 261 ↔770	o		14 35	14 40			15 48	16 06			16 38	16 38	16 55	17 20				
54	Hlinsko v Čechách ↔750	o		14 49	14 54			16 06				16 55	16 55	17 08					
km	Správa železnic / ČD, a.s.	Vlak						5383				5385							
94	Hlinsko v Čechách ↔750,830	o			15 08			16 08				17 08		17 08					
94	Havlíčkův Brod	o			15 53			16 53				17 53		17 53					
		Do stanice																	

Vysvětlivky:


 spoj náhradní autobusové dopravy


 přeprava kol omezena max. 1 kolo na spoj,




 přeprava dětských kočárků zajištěna


 BUS spoj je zajištěn nízkopodlažním vozidlem

 přeprava kol do vyčerpání kapacity BUS

 jede v pracovní dny

 jede v ⑥, †

 jede v  

 ↔ 3,5,6, 7,9,600

## Vážení cestující,

provozovatel dráhy Správa železnic, s.o. informuje, že **ve dnech 5. – 12. a 20. – 23. dubna 2022 vždy od 7:40 hod. do 16:40 hod. proběhnou denní výluky traťové koleje na trati č. 238 v úseku Pardubice hl.n. – Chrudim.** Dopravce České dráhy, a.s. musí všechny vlaky ve vyloučeném úseku nahradit náhradní autobusovou dopravou, která pojede podle **výlukového jízdního řádu.**

**Předpokládané pozždění vlaků regionální dopravy může dosáhnout cca 5 minut.**

**V železniční stanici Pardubice-Rosice nad Labem není umožněn bezbariérový nástup a výstup z / do autobusu náhradní dopravy.**

**Ve dnech 5. – 12. dubna se koná nepřetržitá výluka v úseku Hlinsko v Čechách – Ždírec nad Doubravou. Po dobu konání výluky platí výlukový jízdní řád.**



## € 238 Havlíčkův Brod - Pardubice ↔ VDV Havlíčkův Brod - Hlinsko v Čechách ↔ IREDO Žďárec nad Doubravou - Pardubice ↔ VYDIS Chrudim - Pardubice

km	Správa železnic / ČD, a.s.	Vlak	5372 ↓ ↑	5374 ↓ ↑	5376 ↓ ↑	Sp 1454 ↓ ↑	5322 ↓ ↑	5324 ↓ ↑	5326 ↓ ↑	5356 ↓ ↑
0	Havlíčkův Brod ↔ 225,230,237,250 ↔600	o	6 03	7 03	8 03	10 03				
40	Hlinsko v Čechách ↔750,830	o	6 50	7 50	8 50	10 50				
55	Hlinsko v Čechách ↔750	o	6 59	7 59	8 59	10 06				
55	Žďárec u Skutče 261 ↔770	o	7 14	8 14	9 14	10 22				
69	Chrast u Chrudimi ↔780	o	7 16	8 15	9 16	10 22				
77	Slatiňany ↔740	o	7 29	8 30	9 30	10 38				
81	Chrudim ↔ 016 ↔700	o	7 36	8 38	9 37	10 46				
81	Chrudim ↔ 016 ↔700	o	7 40	8 41	9 41	10 50				
82	Chrudim zastávka ↔6,7,700		7 42	8 44	9 43	10 40				
84	BUS zast. „Chrudim, Medlešice“ ↔6,7,700		8 00	8 07	8 51	10 43				
87	BUS zast. „Staré Jesenčany“ ↔6,7,607		8 11	8 55	9 01	10 52				
90	BUS zast. „Dukla, náměstí“ ↔6,7,600		8 17	9 01	9 11	10 57				
92	Pardubice-Rosice nad Labem [B2]	o	8 27	9 11	9 11	11 06				
94	Pardubice hl.n. ↔ 3,5,6, 7,9,600 [B2]	o	8 05	8 34	9 05	10 15				
94	Pardubice hl.n. ↔ 3,5,6, 7,9,600 [B2]	o	8 34	9 05	9 18	10 15				
0	Havlíčkův Brod ↔ 225,230,237,250 ↔600		12 03	12 50		13 13				
40	Hlinsko v Čechách ↔750,830		12 50			14 00				
55	Hlinsko v Čechách ↔750		12 59	13 13		14 08				
55	Žďárec u Skutče 261 ↔770		13 13	13 13		14 09				
69	Chrast u Chrudimi ↔780		13 14	13 14		14 09				
77	Slatiňany ↔740		13 27	13 28		14 26				
81	Chrudim ↔ 016 ↔700		13 34	13 36	14 00	14 34				
81	Chrudim ↔ 016 ↔700		13 38	13 40	14 11	14 39				
82	Chrudim zastávka ↔6,7,700		12 40	13 10	13 42	14 23				
84	BUS zast. „Chrudim, Medlešice“ ↔6,7,700		12 43	13 12	14 23	14 41				
87	BUS zast. „Staré Jesenčany“ ↔6,7,607		12 47	13 15	14 26	14 44				
90	BUS zast. „Dukla, náměstí“ ↔6,7,600		12 42	13 19	14 32	14 48				
92	Pardubice-Rosice nad Labem [B2]	o	12 57	13 24	14 36	14 52				
92	Pardubice-Rosice nad Labem [B2]	o	13 06	13 34	14 41	15 06				
94	Pardubice hl.n. ↔ 3,5,6, 7,9,600 [B2]	o	13 16	13 35	14 05	15 05				
94	Pardubice hl.n. ↔ 3,5,6, 7,9,600 [B2]	o	13 34	13 44	14 35	15 01				
0	Havlíčkův Brod ↔ 225,230,237,250 ↔600		14 13			15 12				
40	Hlinsko v Čechách ↔750,830		15 00			15 12				
55	Hlinsko v Čechách ↔750		15 03			15 12				
55	Žďárec u Skutče 261 ↔770		15 18			15 12				
69	Chrast u Chrudimi ↔780		15 19	16 07		15 12				
77	Slatiňany ↔740		15 35	16 27		15 12				
81	Chrudim ↔ 016 ↔700		15 42	16 36		15 12				
81	Chrudim ↔ 016 ↔700		15 46	16 40		15 12				
82	Chrudim zastávka ↔6,7,700		15 48	16 42		15 12				
84	BUS zast. „Chrudim, Medlešice“ ↔6,7,700					15 12				
87	BUS zast. „Staré Jesenčany“ ↔6,7,607					15 12				
90	BUS zast. „Dukla, náměstí“ ↔6,7,600					15 12				
92	Pardubice-Rosice nad Labem [B2]	o				15 12				
94	Pardubice hl.n. ↔ 3,5,6, 7,9,600 [B2]	o	16 15	17 10		15 12				

### Vysvětlivky:

- spoj náhradní autobusové dopravy
- BUS spoj je zajištěn nízkopodlažním vozidlem
- přeprava kol do vyčerpání kapacity BUS

- jede v pracovní dny
- jede v , †
- jede v

↔ 3,5,6, 7,9,600

### Zastávky náhradní autobusové dopravy:

**Pardubice hl.n.** – před staniční budovou, stanoviště BUS č. 5

**Pardubice-Rosice nad Labem** – ve dvoře vedle staniční budovy

**Pardubice-závodíště** – BUS zastávka „Dukla, náměstí“, (50.0236381N, 15.7585828E)

**Staré Jesenčany** – BUS zastávka „Staré Jesenčany“ (49.9990825N, 15.7551175E)

**Medlešice** – BUS zastávka „Chrudim, Medlešice“, (49.9808706N, 15.7740806E)

**Chrudim zastávka (směr Chrudim)** – BUS zastávka „Chrudim, Masarykovo náměstí“ (49.9529714N, 15.7896881E),

**Chrudim zastávka (směr Pardubice)** – BUS zastávka „Chrudim, městské sady“ (49.9549022N, 15.7884625E)

**Chrudim** – před staniční budovou

**Slatiňany** – před staniční budovou